

Obsah

Úvodní slovo.....	str. 2
1 Rozlišení správy stadionu od činnosti hokejového klubu.....	str. 3
2 Analýza domnělého prudkého nárůstu nákladů vyčíslené Městem.....	str. 5
3 Položky nákladů Města NJ na provoz zimního stadionu.....	str. 8
4 Čerpání grantů a loterií na činnost Hokejového klubu.....	str. 10
5 Ukazatelé efektivity využití stadionu dosažené v posledních 4 letech....	str. 12
6 Závěr.....	str. 13

Úvodní slovo

Vážený pane starosto, vážení radní, zastupitelé, úředníci MěÚ a přátelé HK,

dovolujeme si Vás oslovit jako provozovatelé Zimního stadionu v Novém Jičíně, který nám byl svěřen v roce 2011, kdy jsme jeho správu převzali od TJ Nový Jičín.

Před několika týdny se k nám dostala nákladová tabulka sestavená pracovníkem MěÚ NJ, která má informovat o prudkém nárůstu nákladů, kterými Město Nový Jičín dotuje provoz zimního stadionu. Tato tabulka a následný graf předkládají, že náklady Města Nového Jičína na provoz zimního stadionu mezi lety 2007 a 2014 vrostly z 3,32 mil. Kč na 12,6 mil., tedy o neuvěřitelných 415 % (viz příloha č. 1). Je nepochybné, že pro vedení Města byly tyto předložené údaje šokující. Přestože jsme Vámi zatím nebyli vyzváni k vysvětlení těchto podezřelých čísel, rozhodli jsme se na tuto dezinformaci reagovat. Bohužel, zmíněná tabulka není pravdivá a kumuluje při vyčíslení nákladů několik zásadních chyb, což vysvětlujeme v tomto dokumentu a jeho přílohách. Velmi nás mrzí, že tato zkreslující data se k Vám vůbec dostala a že dozajista podlomila důvěru v nás, jako provozovatele Zimního stadionu.

Ačkoliv věříme, že tato tabulka nebyla sestavena s úmyslem vrhnout na hospodaření HK Nový Jičín špatný stín, bohužel se tak stalo a proto doufáme, že nám bude dopřáno spravedlivého slyšení v této věci.

Zimní stadion v posledních 4 letech zažívá období velkého oživení aktivit a citelného zefektivnění celého provozu a proto se cítíme být řádnými hospodáři svěřené haly. Zjištění, že pohled vedení Města je díky těmto údajům opačný, je pro nás zklamáním.

Zimní stadion je sportoviště s nejnákladnějším a vzhledem k chladícím technologiím, užívajícím velké množství toxického čpavku, také technicky nejnebezpečnějším provozem a vyžaduje velmi důkladnou údržbu. Když jsme stadion přebírali do správy, byl dle revizní zprávy neschopen bezpečného provozu (viz příloha č. 2). Jsme si také vědomi, že je nutné prostředí na stadionu průběžně inovovat a udržovat jej pro velké množství dětí (které na stadionu tráví až 24 hodin týdně) i ostatních hráčů a návštěvníků nejen bezpečné, ale také příjemné, modernizovat zastaralé vybavení a také rozšiřovat nabídku doprovodných služeb. *To vše se snažíme zajistit bez navýšení prostředků čerpaných z Města, jak vyčíslujeme níže.*

Na druhé straně jsme si však díky tomuto nedorozumění uvědomili, že se nám přes naše veškeré úsilí, stále nepodařilo jednoznačně pracovníkům Města osvětlit, že Hokejový klub pracuje na stadionu ve *dvou funkcích*. Tyto 2 činnosti jsou financovány z jiných kapitol rozpočtu Města a tyto příjmy jsou použity za zcela jiným účelem. Rozhodně je nelze sčítat, jak tomu bylo učiněno ve zmíněné tabulce.

1. HK pracuje s dětmi a mládeží a také jako realizátor hokejových soutěží – na tuto činnost je příjemcem grantů, příjmů z loterií a sponzorských darů. Tyto peníze jdou ke prospěchu dětí.
2. Od roku 2011 vystupuje také jako správce stadionu – tedy příjemce dotace na provoz, opravy a údržbu haly.

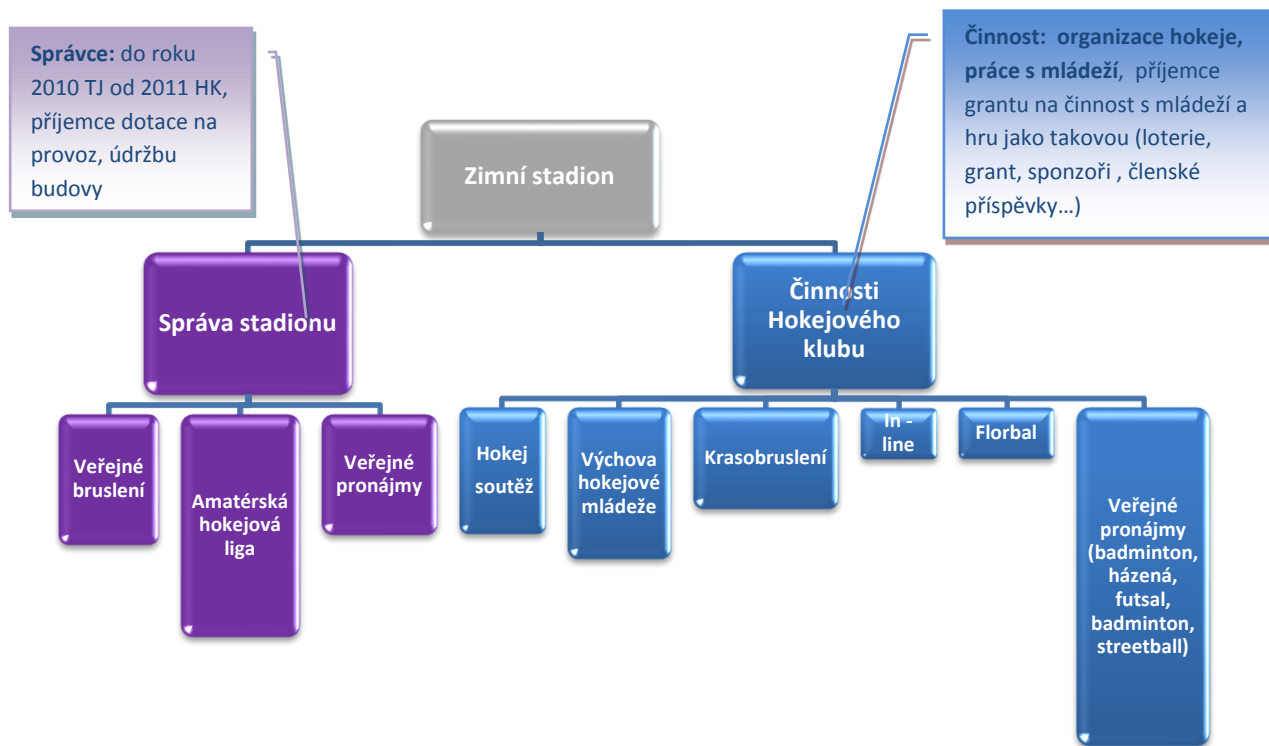
Při převzetí stadionu jsme měli vizi, kterou jsme také prezentovali Městu: vybudovat halu, která bude sloužit jako víceúčelové zařízení s celoročním provozem, které bude možné využívat na různé společenské, sportovní i kulturní akce – tedy jako sportovně – společenské centrum. Díky četným investicím, nezřídka z vlastních zdrojů, také díky inovativnímu přístupu k nabídce komplexních a moderních služeb se nám úspěšně daří tuto vizi cílenými kroky naplňovat, aniž by se Městu zvýšily náklady na provoz stadionu. Bohužel jsme však nevěnovali dostatečnou pozornost průběžné prezentaci výsledků našeho úsilí. Proto bychom v budoucnu chtěli prezentaci informovanosti o dění na „Zimáku“ věnovat takovou pozornost, jakou si zaslouží. Doufáme, že tímto budeme posilovat vztahy vzájemné spolupráce mezi HK a představiteli Města i dotčenými úředníky.

1 Rozlišení správy stadionu od činnosti hokejového klubu

Protože si myslíme, že zdrojem mnohých nejasností kolem financování stadionu pramení z již zmíněných dvou rolí, které Hokejový klub Nový Jičín na půdě zimního stadionu zajišťuje, považujeme za nutné je znovu osvětlit. HK je tudíž žadatelem prostředků na obě tyto činnosti.

1. Realizátor hokeje v NJ. Hokej v Novém Jičíně má více než 60-ti letou tradici. Mužský celek nastupuje pod našim vedením od roku 1993 v třetí nejvyšší soutěži (2. lize), pod hlavičkou HC Nový Jičín (tedy již 21 let). Mládežnické týmy startují od sezóny 1993 pod hlavičkou občanského sdružení rovněž pod našim vedením. V NJ účinkují 2 týmy mužů a 10 mládežnických týmů (cca 250 dětí). V obrázku vyznačeno modře.
2. Od roku 2011 též v roli správce stadionu – zajišťuje tedy veškeré provozní záležitosti i opravy a údržbu budovy, vybavení, elektroinstalací a strojovny apod., vybírá a následně Městu odvádí tržby z pronájmu celého komplexu. V obrázku vykresleno fialově.

Obrázek č. 1: Struktura aktivit na zimním stadionu a role Hokejového klubu



Tyto dvě oblasti působení HK spolu finančně nesouvisí. Peníze z grantu jdou směrem k dětem (nákup vybavení, plat trenérů apod.), peníze z loterií na muže a částečně mládež. Tato čísla nelze tudíž sečíst s nákladem haly. Jde o jiný účel.

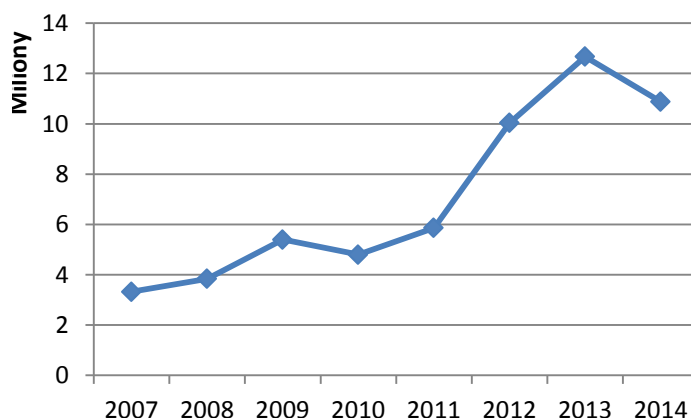
2 Analýza domnělého prudkého nárůstu nákladů vyčíslené Městem

V následující tabulce a grafu jsou uvedeny náklady, které vyčíslili pracovníci úřadu, a které byly překvapivé i pro nás.

Tabulka č. 1: Výdaje na provoz stadionu v letech 2007 – 2014 vyčíslené Městem

Rok	Výdaje na provoz stadionu			Celkem
	Provoz	Granty	Loterie	
2007	3 320 000	0	0	3 320 000
2008	3 500 000	336 200	0	3 836 200
2009	4 780 000	620 000	0	5 400 000
2010	4 290 000	509 000	0	4 799 000
2011	5 280 000	578 900	0	5 858 900
2012	8 240 000	426 000	1 368 447	10 034 447
2013	9 344 601	332 000	2 995 258	12 671 859
2014	8 465 000	369 000	2 043 854	10 877 854

Graf č. 1: Výdaje na provoz, loterie, granty celkem (tabulka č. 1 graficky)



Takovýto nárůst nákladů by byl pochopitelně alarmující, ovšem těžko si představit, že Město Nový Jičín by skutečně bez povšimnutí takový nárůst proplácelo.

Extrémně nízké náklady v prvních letech jsou způsobeny jednak nezapočtením všech nákladových položek (opravy, odvody z ASOMPA, tržby z pronájmů, které zůstávaly správci na provoz stadionu. Tyto složky však byly náhle započteny od roku 2011 a k tomu byly nesprávně k nákladům stadionu připočteny granty a loterie, které do nákladových položek ZS vůbec nepatří.

Tabulka č. 2: Výdaje na provoz stadionu sestavená Městem s komentářem

Rok	Výdaje na provoz stadionu			Celkem
	provoz	granty	Loterie	
2007	3 320 000	0	0	3 320 000
2008	3 500 000	336 200	0	3 836 200
2009	4 780 000	620 000	0	5 400 000
2010	4 290 000	509 000	0	4 799 000
2011	5 280 000	578 900	0	5 858 900
2012	8 240 000	426 000	1 368 447	10 034 447
2013	9 344 601	332 000	2 995 258	12 671 859
2014	8 465 000	369 000	2 043 854	10 877 854

Nepatří do nákladů ZS, tyto peníze jdou k dětem, hráčům

Započteny veškeré náklady, ovšem nejsou zohledněny tržby z pronájmu, které se vrátily Městu (snižují náklad)

Chybí podstatné složky nákladů (např. příspěvky z rozpočtu na opravy, příspěvky z ASOMPA...)

Tabulka č. 3 staví vedle nákladů z „tabulky“ skutečné náklady (budou analyzovány později) od roku 2009 (za léta 2007 a 2008 nemáme k dispozici všechny údaje). Následný graf pak porovnává tato čísla graficky.

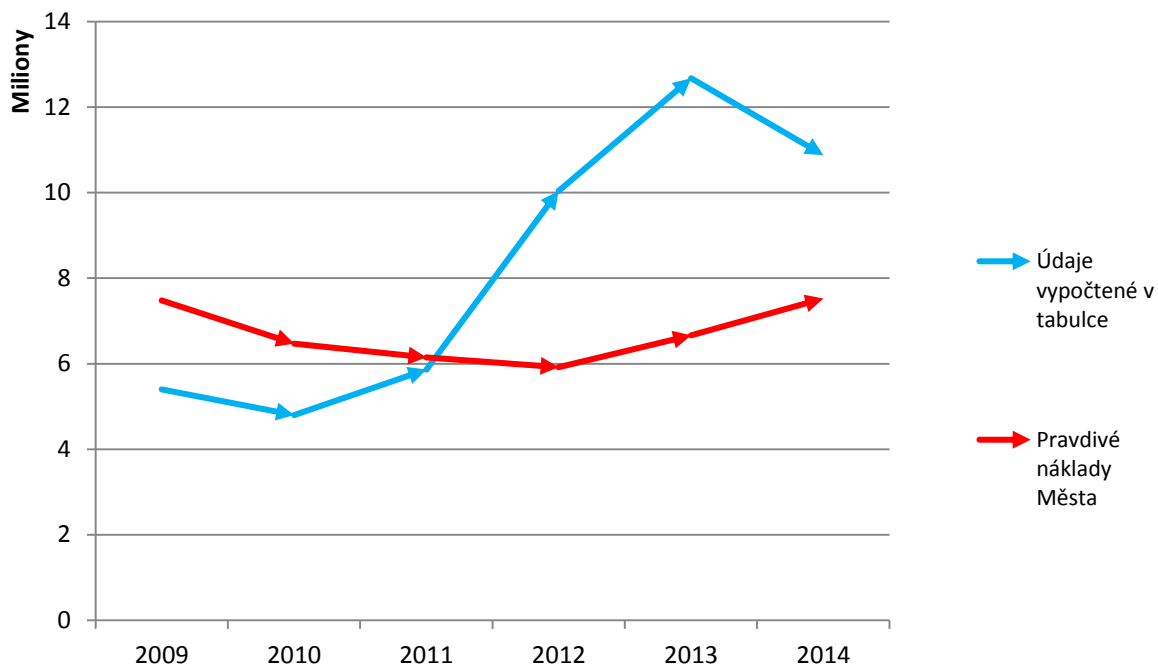
Tabulka č. 3: Skutečné množství peněz, kterými Město Nový Jičín financuje provoz a údržbu zimního stadionu v letech 2009 – 2014

Rok	Údaj z tabulky	Skutečné náklady města
2007	3 320 000	nemáme informace
2008	3 836 200	nemáme informace
2009	5 400 000	7 479 698
2010	4 799 000	6 468 011
2011	5 858 900	6 145 180
2012	10 034 440	5 917 628
2013	12 671 859	6 663 401
2014	10 877 854	7 521 759

Skokové snížení způsobeno nedočerpáním prostředků na opravy tehdejšího správce v posledním roce působení.

Zvýšení nákladů bylo způsobeno výpadkem příjmu z pronájmu pizzerie Klesla (550 tis.), kdyby se tak nestalo, byl by náklad o to nižší.

Graf č. 2: Porovnání skutečných finančních prostředků, kterými v letech 2009 - 2014 Město Nový Jičín dotuje provoz zimního stadionu s údaji vyčíslenými Městem



Pozn.: Za rok 2007 a 2008 nemáme k dispozici všechny potřebné údaje, proto nejsou zobrazeny. Jak je z grafu patrné, skutečné náklady na provoz zimního stadionu zůstávají meziročně ve srovnatelných číslech.

3 Položky nákladů Města NJ na provoz zimního stadionu

Tabulka č. 4 pro představu vyčísluje celkové náklady na krytí provozu zimního stadionu. Náklady, které hradí Město jsou pak rozklíčovány v následující tabulce č. 5.

Tabulka č. 4: Celkový rozpočet zimního stadionu

Rok	Náklady Města na provoz ZS celkem	Ostatní příspěvky			Náklady ZS celkem
		příspěvek z ÚP	ČSTV / ČSLH	Tržby z veřejného pronájmu	
2007	?	?	?	?	?
2008	?	?	?	?	?
2009	7 479 698	0	450 000	2 250 000	10 179 698
2010	6 291 989	0	450 000	2 250 000	8 991 989 nedočerpali opravy cca 1 mil
2011	6 145 180	151 871	0	2 257 217	8 554 268
2012	5 917 628	21 000	292 200	2 176 212	8 407 040
2013	6 663 401	136 311	324 000	2 129 525	9 253 237
2014	7 521 759	0	309 000	1 695 863	9 526 622 nájem bez nebytového prostoru „Klesla“ cca 550 tis

Náklady Města na provoz stadionu jsou ve sledovaných letech srovnatelné, výrazné výkyvy vysvětlují komentáře.

Skládají se z:

- Příspěvku Města na provoz (energie, platy provozních zaměstnanců...)
- Příspěvek na opravy a údržbu
- Dotace ze skládky ASOMPO
- Tržby z veřejného pronájmu: tržby z pronájmu ledové plochy, tržby za vstupné z veřejného bruslení
- Nájem placený Městu
- Mimořádný doplatek na krytí schodku – byl vyplacen pouze jednou, v roce 2013 ke krytí schodku z roku 2011, kdy TJ (dosavadní správce) vyčísliila novému správci (HK) neobvykle nízkou roční částku potřebnou na akutní a plánované opravy. Díky tomu se stal v roce 2011 stadion značně podfinancován.

Tabulka č. 5: Rozbor nákladových položek zimního stadionu hrazené Městem

Rok	Náklady, které má Město se zimním stadionem						Náklady Města na provoz ZS celkem
	Příspěvek Města na provoz ZS	Příspěvek Města na opravy, údržbu ZS	Dotace ze skládky ASOMPO	Tržby z veřejného pronájmu, které správce stadionu vrací Městu	Nájem TJ / HK placené Městu	Mimořádný doplatek na krytí schodku	
2007	3 320 000	?	?	?	?	?	?
2008	3 500 000	?	?	?	?	?	?
2009	4 780 000	2 199 698	500 000	0	0	0	7 479 698
2010	4 780 000	1 011 989	500 000	0	0	0	6 291 989
2011	4 780 000	606 199	500 000	0	-145 620	404 601	6 145 180
2012	8 240 000	0	0	-2 176 212	-146 160	0	5 917 628
2013	8 240 000 + 700 000	0	0	-2 129 525	-147 074	0	6 663 401
2014	9 365 000	0	0	-1 695 863	-147 378	0	7 521 759

V roce 2010, měla v plánu TJ opět realizovat opravy za 2 mil. Kč, uskutečnila je jen za 1 mil. Kč (pravděpodobně proto, že v půlce roce bylo rozhodnuto a novém správci, proto byla již TJ nebyla motivována plánované opravy realizovat).

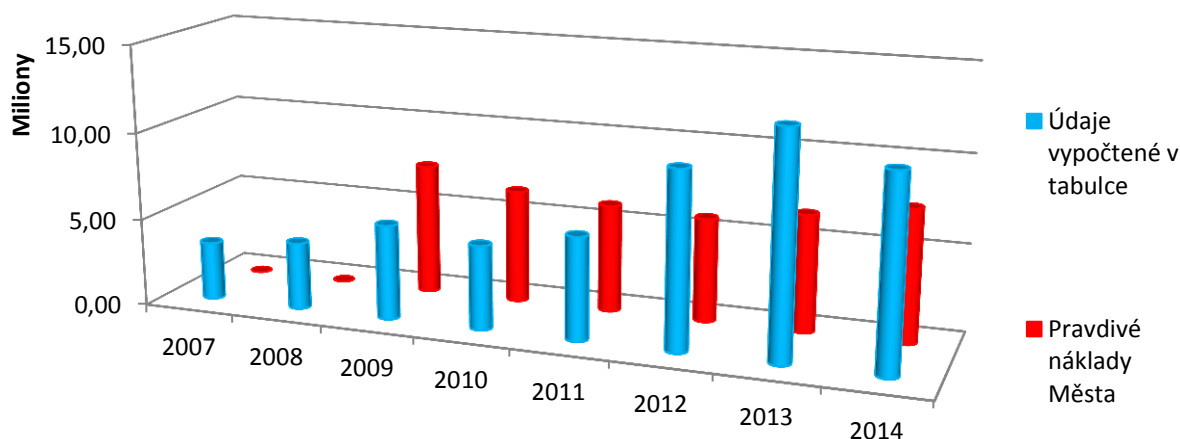
Tržby z pronájmu se objevují v položkách financovaných Městem i Ostatních příspěvcích. Je tím vyjádřeno, že tržby z pronájmů jsou sice příjmová položka, ale od roku 2012 jsou odváděny zpět zřizovateli (Městu). Výpadek těchto příjmů je kompenzován zvýšením příspěvku na provoz a opravy (proto skokové zvýšení této položky mezi lety 2011 a 2012).

Pokles příjmů z pronájmů v roce 2014 byl způsoben krachem pizzerie Klesla (-550 tis. Kč)

TJ při předávání objektu vyčíslila novému správci HK částku obvyklou na opravy 500.000 Kč, (příčemž sama v roce 2009 čerpala TJ na tyto účely 2 mil. Kč). Částka 500 tis. byla zcela nedostatečná, proto jsme museli žádat o doplatek.

V grafu č. 3 ještě jednou, po rozklíčování jednotlivých nákladových položek, znázorňujeme značný rozpor mezi skutečnými prostředky, kterými Město zimní stadion financovala a avizovanými údaji.

Graf č. 3: Vyčíslení nákladů Města na zimní stadion v letech 2007 - 2014



4 Čerpání grantů a loterií na činnost Hokejového klubu

Činnost hokejového klubu představuje především práci s dětmi a mládeží, organizaci tréninků, soutěží, turnajů, pořizování výstrojí a dalších pomůcek. HK organizuje 2 družstva mužů (cca 30 osob), a 10 družstev mládeže (250 dětí) a hospodaří s celkovým rozpočtem cca 10 mil Kč.

Hokej je nejdražší sport vůbec. Z pochopitelných důvodů – např. rychlost, v jaké se hraje, vyžaduje náročnou výstroj apod. Je to ale také divácky jeden z nejatraktivnějších kolektivních sportů. Jeho udržení ve městě je, troufáme si říci, žádoucí. Vždyť zimní stadion bez hokeje je stejně smutný jako divadlo bez hereckého souboru. Bez grantů a sponzorských darů je to však nemyslitelné.

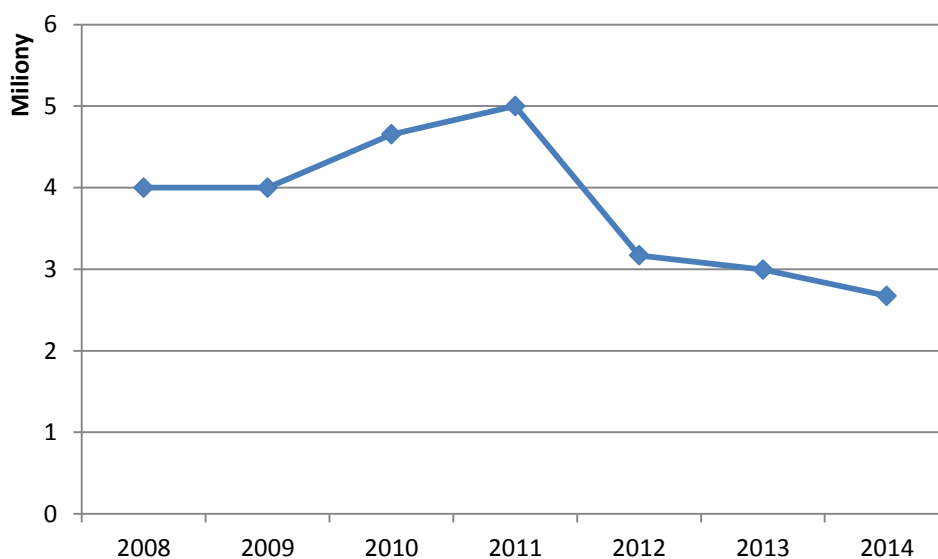
V mnoha jiných městech je přímo v rozpočtu města položka podpora hokeje. V NJ nic takového není historicky zvykem, proto jsme byli od začátku činnosti (1993 – 2008) zcela závislí na sponzorských darech, do jejichž shánění jsme investovali nemalé úsilí. Po roce 2008, výši sponzorských darů snížila finanční krize a také jsme o mnoho sponzorů zcela přišli. Abychom hokej v NJ nadále udrželi, byli jsme nuceni rychle hledat náhradní zdroj. Ten jsme našli v příjmech z loterií, ze kterých jsme si vyjednali cca 4,5 mil ročně. V roce 2012 však došlo ke změně zákona, který peníze z loterií předal k přerozdělení městům. Z původně vyjednaných 4,5 mil jsme tak náhle obdrželi 3 mil, v loňském roce pak 2,6 mil.

Tabulka č. 6: Přehled finančních prostředků čerpaných z Města a loterií na činnost HK

Rok	Grant na mládež	Loterie	
		od loterijních firem (před změnou zákona a převedení loterií na obce	"od Města" (po změně zákona o loteriích)
2007	0	0	-
2008	336 200	4 000 000	-
2009	620 000	4 000 000	-
2010	509 000	4 652 799	-
2011	578 900	5 000 000	-
2012	426 000	1 800 000	1 368 477
2013	332 000		2 995 258
2014	369 000		2 672 124

Ač se může zdát, že Hokejový klub rázem, od roku 2013 snadno přišel k velkému množství peněz navíc, ve skutečnosti příjmy HK z roku na rok klesly a s výpadkem se musel vyrovnávat. Situaci znázorňuje graf č. 4.

Graf č. 4: Množství finančního prostředků čerpaných na činnost klubu z loterií v letech 2008 - 2014



5 Ukazatelé efektivity využití stadionu dosažené v posledních 4 letech

V závěru této zprávy bychom chtěli prezentovat několik ukazatelů, které vypovídají o míře a efektivitě využití stadionu jako sportovně – společenského centra v NJ, kterých bylo dosaženo za 4 roky správcování Hokejového klubu. Jsme přesvědčeni, že se máme čím pochlubit. Protože „Zimák“ je „naším domovem“, vkládáme do jeho zvelebení maximum energie, svého umu i vlastních prostředků.

Následující tabulka srovnává údaje z roku 2010 (před převzetím správy HK) a roku 2014 (poslední ukončený rok). Tyto vypovídají o zvyšování efektivity provozu a využitelnosti haly z původních 250 dnů v roce (v době, kdy je na ploše led) na 365 dní, tudíž z původních 69% na 100%. Je potřeba zmínit, že tohoto bylo dosaženo při udržení stejné roční výše provozních nákladů. Nepřežití využitelnosti plochy bylo dosaženo instalací in – line plochy v měsících „bez ledu“ a kterou zakoupil HK *na vlastní náklady* a organizuje na této ploše in – line hokej, který v současné době hraje nejvyšší soutěž, dále pořádá veřejné in – linové bruslení, plochu také veřejně pronajímá na badminton a florbal.

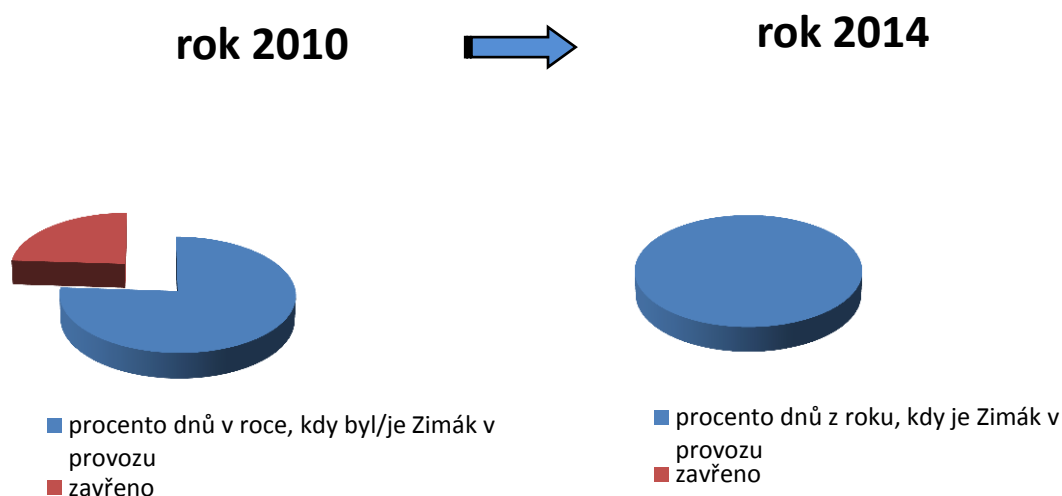
Tabulka č. 7: Vybrané ukazatele efektivity využití

Vybrané ukazatele efektivního využití stadionu	Do roku 2010 (správce TJ)	Od roku 2011 (správce HK)	Pozn.:
Délka provozní sezony stadionu	8 měsíců ročně	12 měsíců ročně	<i>Při zachování stejné roční výše provozních nákladů</i>
Počet provozních zaměstnanců stadionu	15	10	
Počet klubových sportů (hrající soutěže)	1 (lední hokej)	4 (lední hokej, in – line hokej, krasobruslení, florbal)	<i>Krasobruslení až od roku 2014.</i>
Výčet uskutečněných modernizací a investic		<ul style="list-style-type: none"> ○ nový vstup s požárními prvky a schody do Zimáku ○ nová vrátnice ○ nová vrata pro vjezd rolby + lamely a výstražný maják pro zvýšení bezpečnosti veřejnosti ○ nová restaurace s terasou a klubovnou ○ dětské hřiště ○ rekonstrukce zázemí HK ○ rekonstrukce kabin (nový nábytek, boxy v kabinách, rekonstrukce sprch, stěrky a zátěžové koberce) ○ nová podlahová krytina 	<i>Viz foto v přílohách</i>

		<p>v celém areálu</p> <ul style="list-style-type: none"> ○ malby a nátěry celého komplexu ZS (tribuny, kabiny zdi, sloupy, zábradlí) ○ generálky čerpadel pro výrobu ledu ○ čidla pro výrobu ledu ○ odstranění závad po negativní revizní zprávě – ZAŘÍZENÍ NENÍ SCHOPNO BEZPEČNÉHO PROVOZU ○ mnoho dalších nutných oprav 	
--	--	------------------------------------------------------------------------------------------------------------------------------------------------------------------------------------------------------------------------------------------------------------------------------------------------------------------------------------------------------------------------------	--

Největší přínos k efektivitě provozu areálu bylo zajištění v podstatě nepřetržitého celoročního provozu, proto si jej dovoluujeme vypíchnout v následujícím grafickém srovnání.

Graf. č. 5: Porovnání provozní doby Zimáku v roce 2010 - před správou HK a 2014 ve správě HK



6 Závěr

Věříme, že se nám podařilo rozptýlit podezření z nehospodárnosti, které na nás padlo a vysvětlili jsme, že rozhodně nedochází na zimním stadionu k čerpání přemrštěných prostředků na jeho provoz ani na činnost Hokejového klubu.

Věřte, že ve spolupráci s Vámi se snažíme naplnit vizi našeho města: „Nový Jičín příjemné město k bydlení“ definovanou v Strategickém plánu rozvoje města Nového Jičína na období 2007 – 2013. Máme také na zřeteli motto, vyslovené v aktualizaci plánu do roku 2025: „Nový Jičín – nejlepší místo pro život v MSK“. Sport je přeci neodmyslitelnou součástí

života velké skupiny obyvatel a moderní sportoviště a kvalitní sportovní zázemí je důležitou součástí pozitivní image města a je občany velmi poptáváno. Jsme přesvědčeni, že jsme v posledních letech učinili mnoho pozitivních kroků směrem k všestranné modernizaci stadionu, což se odráží např. v návštěvnosti stadionu a tímto se podíleli na naplňování vize našeho města jako společného cíle. Myslíme, že v této společné snaze bychom se mohli ve vztahu k Vám nazvat partnery.

Shrňme, že

- **celkové náklady hrazené Městem na provoz jsou stejné (až na opodstatněné výjimky vlivem externích okolností)**
- **počet sportů hraných soutěžně na Zimáku stoupl z 1 na 4**
- **počet měsíců provozu se z 8 měsíců zvedl na 12, čímž je zajištěn nepřetržitý provoz**
- **bylo na stadionu učiněno množství nutných i modernizačních investic.**

Děkujeme za Vaši pozornost.

Lubomír Furmánek
Místopředseda klubu

Milan Urban
Místopředseda klubu